

**Как подать
заявление на
государственную
услугу по
принятию
решения о
признании
гражданина
нуждающимся в
срочных
социальных
услугах через
портал
«Госуслуги»**



Инструкция по подаче заявления через Единый портал государственных и муниципальных услуг (функций) на государственную услугу по принятию решения о признании гражданина нуждающимся в срочных социальных услугах (далее - Портал «Госуслуги»)

Для подачи заявления на портале «Госуслуги» Вы можете:

1 вариант - использовать QR-код:

1.1 Навести экран устройства (смартфона) на имеющийся QR-код.



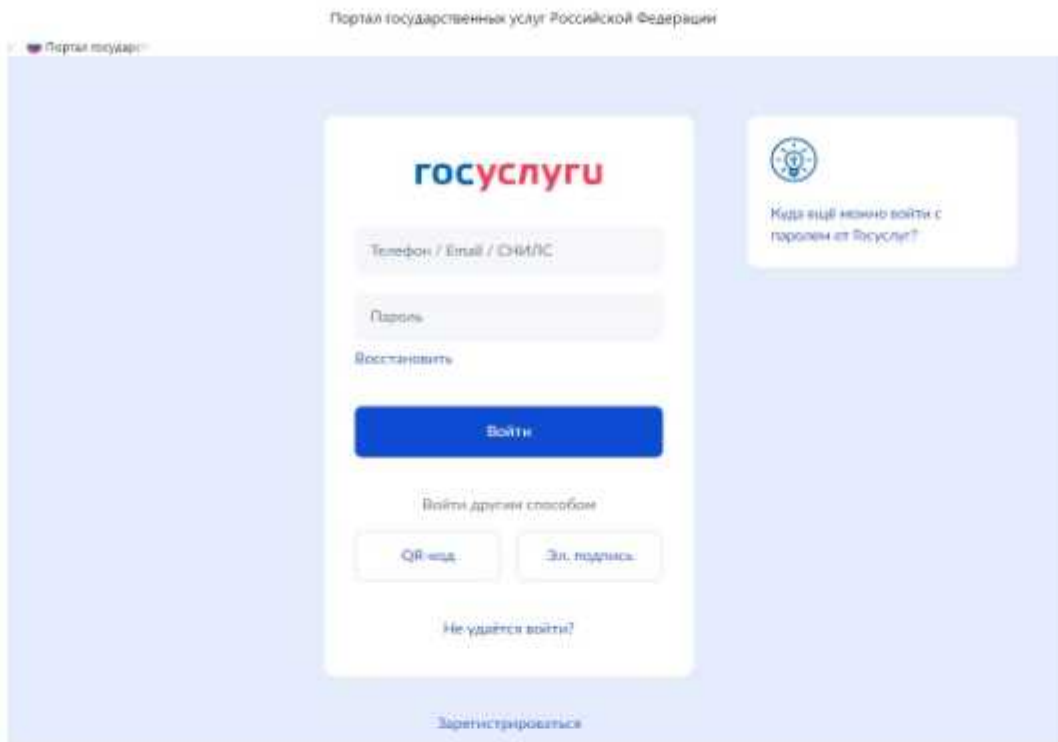
1.2 В данном случае, сервис автоматически переведет Вас на портал Госуслуги для авторизации (ввода логина и пароля), минуя поиск нужной Вам услуги, Вы попадаете непосредственно на путь «Признание гражданина нуждающимся в соцобслуживании», нажать «Начать» и продолжать действовать по предложенному пути, начиная с пункта «4» данной инструкции.

2 вариант - перейти по ссылке <https://gosuslugi.ru/600212/1>:

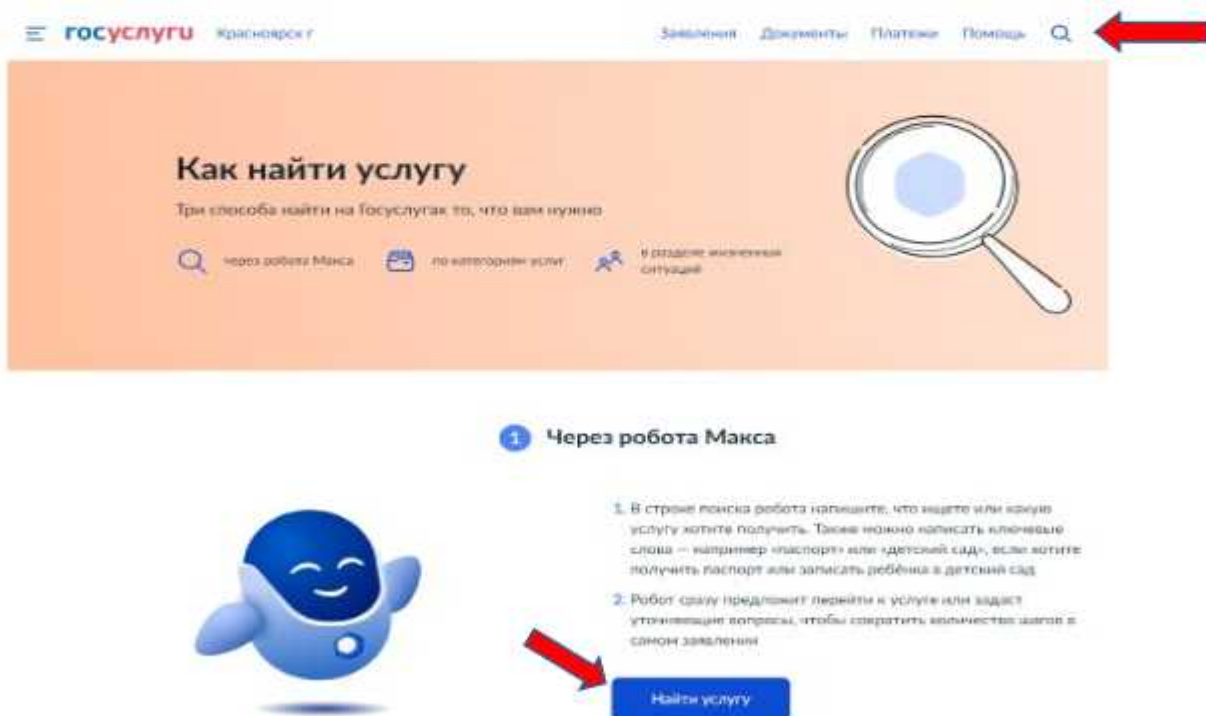
2.1 В данном случае, сервис автоматически переведет Вас на портал Госуслуги для авторизации (ввода логина и пароля), минуя поиск нужной Вам услуги, Вы попадаете непосредственно на путь «Признание гражданина нуждающимся в соцобслуживании», нажать «Начать» и продолжать действовать по предложенному пути, начиная с пункта «4» данной инструкции.

3 вариант - зайти на портал «Госуслуги» <https://www.gosuslugi.ru>:

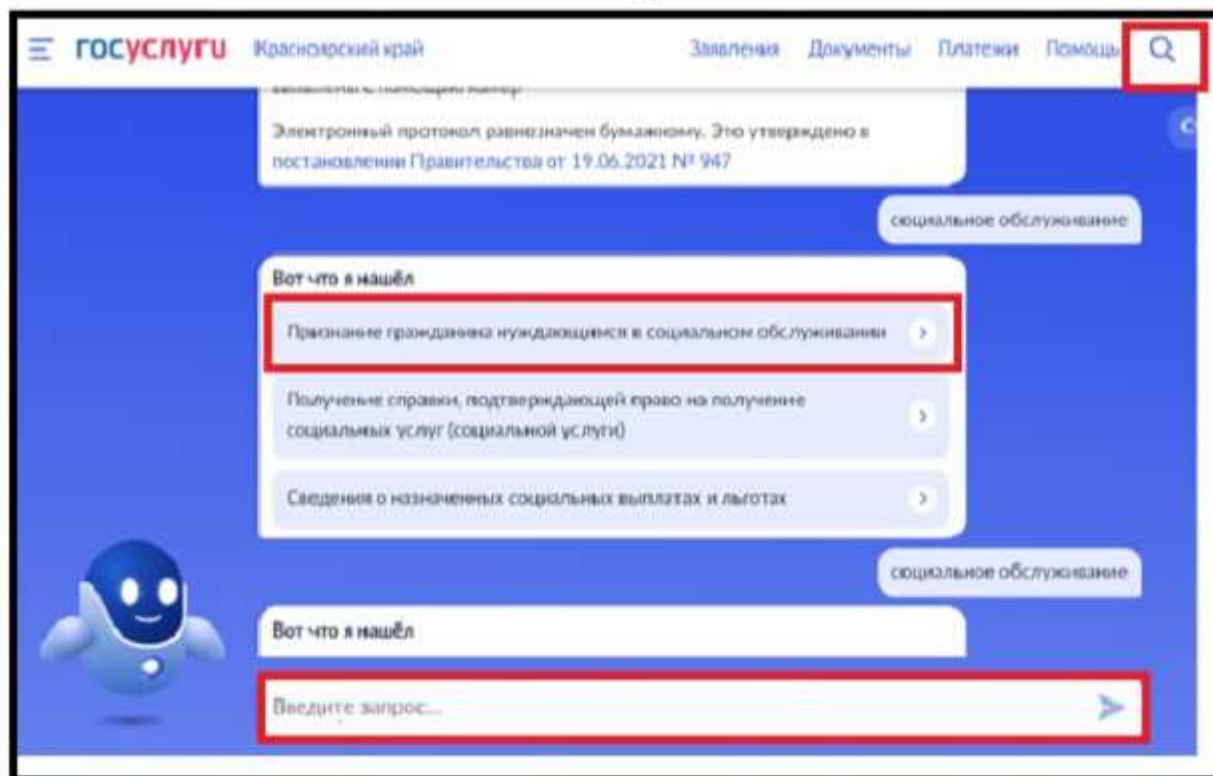
3.1 Авторизоваться на портале, ввести **логин** (номер телефона, либо СНИЛС, либо адрес электронной почты) и **пароль**.



3.2. При поиске с умным ассистентом нажать на изображение лупы в верхней строке интерфейса портала, либо через робота Макса: нажать кнопку «Найти услугу».



3.3. В строку поиска ввести наименование государственной услуги «Социальное обслуживание».



3.4 Нажать на ссылку «Признание гражданина нуждающимся в социальном обслуживании», предложенную роботом Максом.

4 - действовать по предложенному пути «начать»:

Признание гражданина нуждающимся в социальном обслуживании

Гражданин признаётся нуждающимся в социальном обслуживании в случае, если существуют обстоятельства, которые ухудшают или могут ухудшить условия его жизнедеятельности

Срок услуги 5 рабочих дней

Результатом услуги является решение о признании гражданина нуждающимся в социальном обслуживании в электронном виде

Начать



5 - выбрать вариант предоставления услуги (социальное обслуживание на дому):

госуслуги Красноярский край

Заявления Документы Платежи Пом...

< Назад

Выберите вариант предоставления услуги

Стационарная форма социального обслуживания >

Полустационарная форма социального обслуживания >

Социальное обслуживание на дому >

Срочные социальные услуги >

6 - выбрать обстоятельство, ухудшающее условия жизнедеятельности лица, нуждающегося в социальном обслуживании:

Представлен перечень обстоятельств, определенный Федеральным законом от 28.12.2013 № 442-ФЗ «Об основах социального обслуживания граждан в Российской Федерации».

госуслуги Красноярский край

Заявления Документы Платежи

< Назад

Причина признания гражданина нуждающимся в социальном обслуживании

Укажите одно или несколько обстоятельств, ухудшающих условия жизнедеятельности лица, нуждающегося в социальном обслуживании

Утрата способности осуществлять самообслуживание в силу заболевания, возраста

Наличие в семье инвалида, нуждающегося в постоянном постороннем уходе

Наличие ребёнка (детей) с трудностями в социальной адаптации

Отсутствие возможности обеспечения ухода за инвалидом или ребёнком

Наличие внутрисемейного конфликта

Например, конфликт с лицами с наркотической или алкогольной зависимостью, наличием пристрастия к азартным играм, страданиями по причине расстройств психики, насилие в семье

Отсутствие определённого места жительства

Отсутствие работы и средств к существованию

Иные обстоятельства

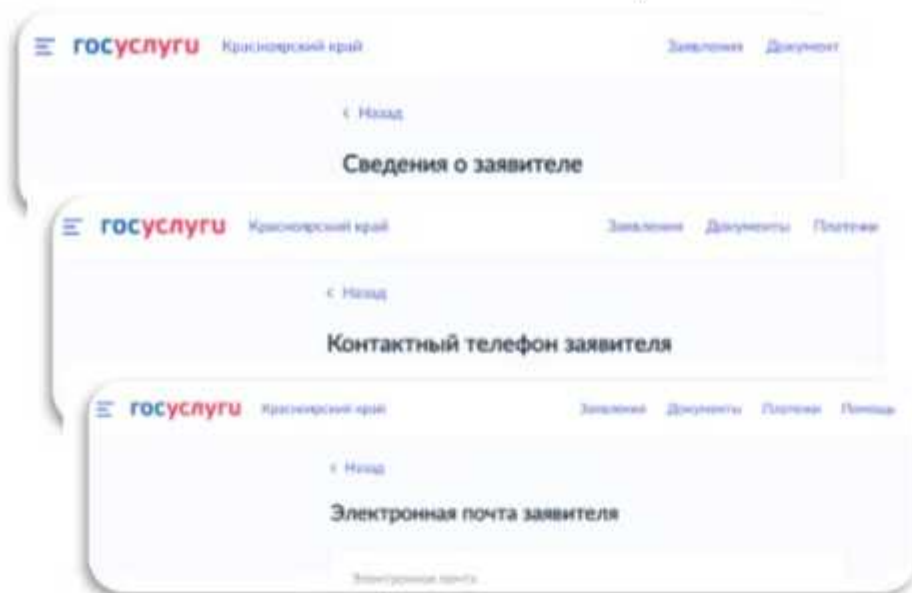
7 - указать «Кого необходимо признать нуждающимся в социальном обслуживании»:

The screenshot shows the 'gosuslugi' website interface for the Krasnoyarsk region. The main heading is 'Кого необходимо признать нуждающимся в социальном обслуживании?' (Whom should I recognize as needing social services?). There are two buttons: 'Ребёнка' (Child) and 'Совершеннолетнего' (Adult). The 'Совершеннолетнего' button is highlighted with a red rectangular box.

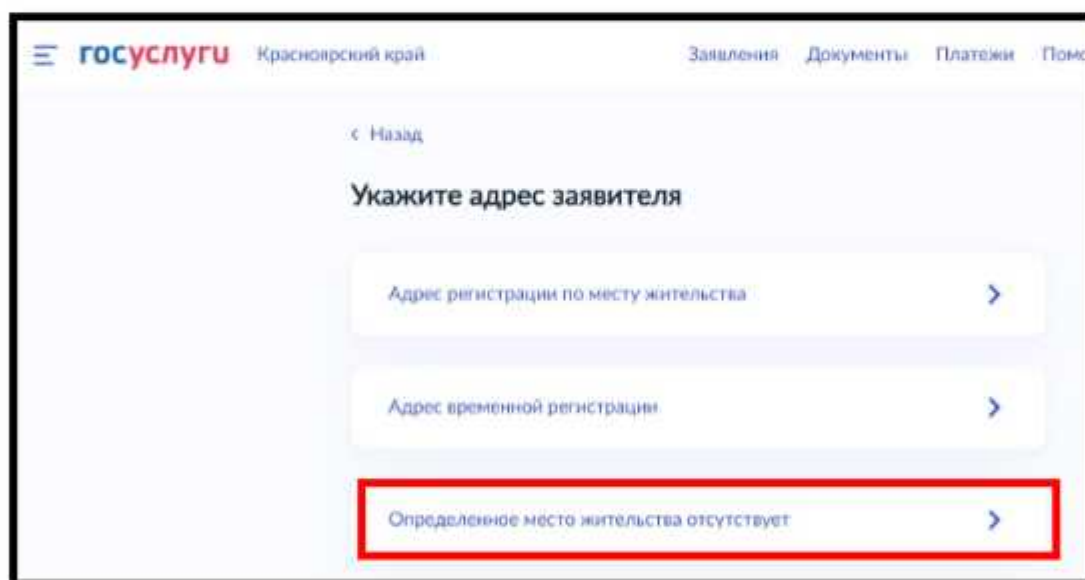
8 - выбрать «Кто обращается за услугой»:

The screenshot shows the 'gosuslugi' website interface for the Krasnoyarsk region. The main heading is 'Кто обращается за услугой?' (Who is applying for the service?). There are two buttons: 'Заявитель' (Applicant) and 'Представитель' (Representative). The 'Заявитель' button is highlighted with a red rectangular box.

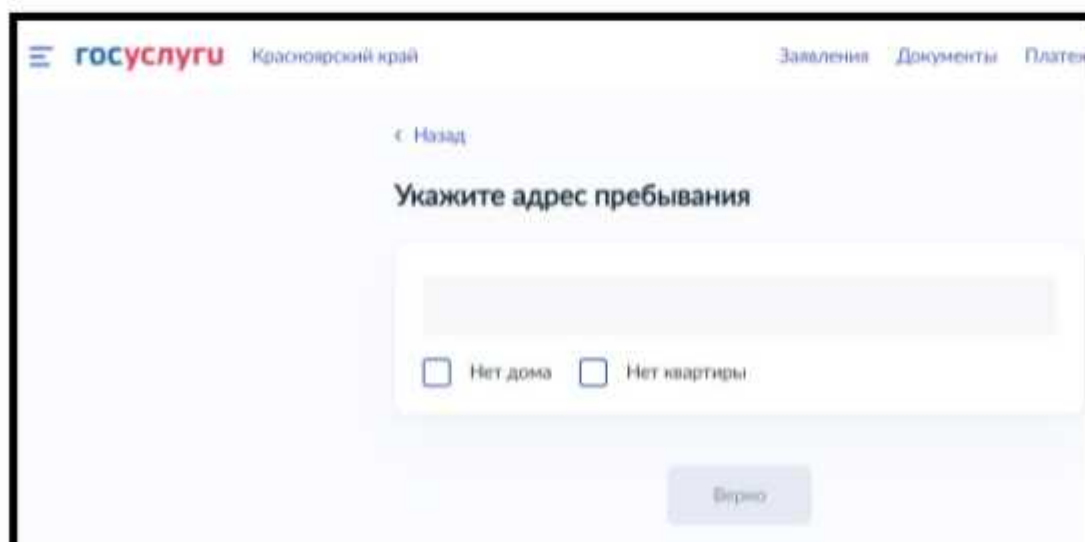
* Сведения о заявителе система заполняет автоматически.



9 - указать адрес заявителя (выбрать нужную строку):



* При выборе строки «Определенное место жительства отсутствует» адрес пребывания внести вручную.



10 - выбрать наименование срочной услуги:

госуслуги Красноярский край Заявления Документы Платежи

← Назад

Выберите необходимую услугу

- Обеспечение бесплатным горячим питанием или наборами продуктов >
- Обеспечение одеждой, обувью и другими предметами первой необходимости >
- Содействие в получении временного жилого помещения >
- Содействие в получении юридической помощи в целях защиты прав и законных интересов получателей социальных услуг >
- Содействие в получении экстренной психологической помощи с привлечением к этой работе психологов и священнослужителей >
- Иные срочные социальные услуги >**

* При выборе строки «Иные срочные социальные услуги» - внести наименование услуги вручную.

госуслуги Красноярский край Заявления Документы Платежи

← Назад

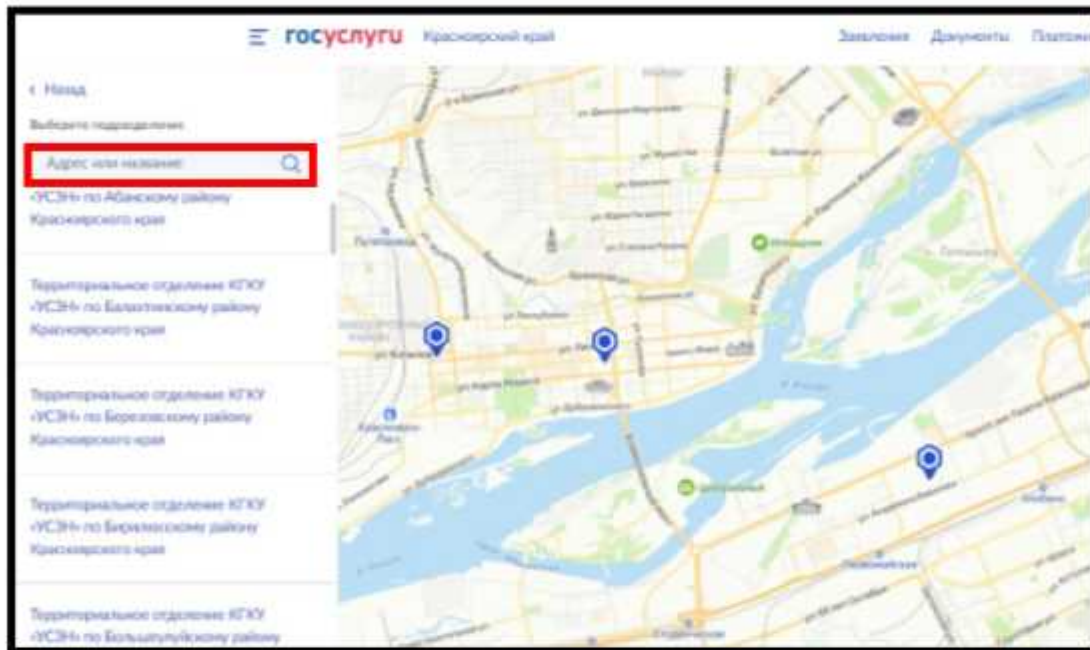
Укажите наименование срочной социальной услуги

Наименование услуги

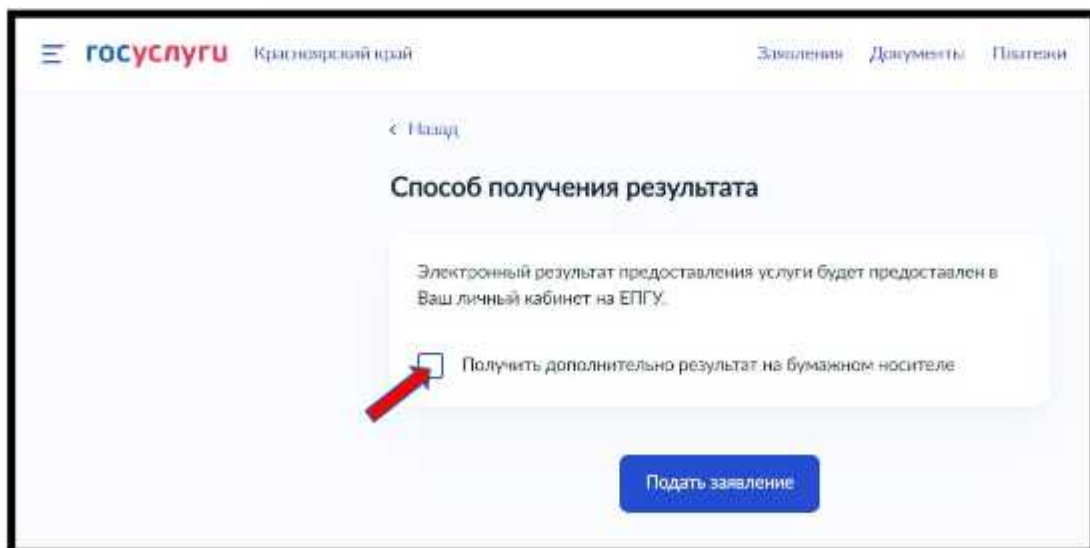
Содействие в сборе и оформлении документов для прифранции граждан

Далее

11 - выбрать территориальное отделение КГКУ «УСЗН» (по месту жительства):

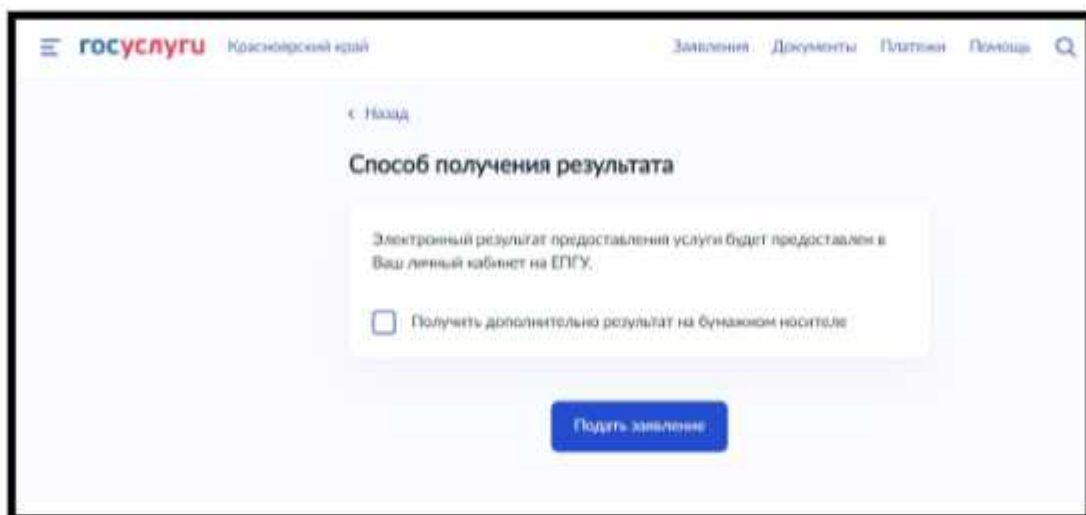


12 - выбрать способ получения результата заявления (поставить галочку в случае, если Вы хотите получить результат на бумажном носителе):



13 - нажать «Подать заявление»:

По результатам рассмотрения заявления в личный кабинет на ЕПГУ поступит уведомление.



госуслуги Краснодарский край

Заявления | Документы | Платежи | Помощь

← Назад

Способ получения результата

Электронный результат предоставления услуги будет предоставлен в Ваш личный кабинет на ЕПГУ.

Получить дополнительно результат на бумажном носителе

Подать заявление